

កុំបង្អង់យូរ បោះឆ្នោតថ្ងៃនេះ!

អ្នកបោះឆ្នោតរដ្ឋ California ទាំងអស់នឹងទទួលបានសន្លឹកឆ្នោតតាមប្រៃសណីយ៍ រួមជាមួយនឹងស្រោមសំបុត្រប្រៃសណីយ៍បង់ប្រាក់ជាមុនសម្រាប់ការបោះឆ្នោតបឋមថ្ងៃទី 2 ខែមិថុនា ឆ្នាំ 2026។ មន្ត្រីរៀបចំការបោះឆ្នោតប្រចាំខោនធីនឹងចាប់ផ្តើមផ្ញើសន្លឹកឆ្នោតមិនឱ្យលើសពីថ្ងៃទី 4 ខែឧសភា ឆ្នាំ 2026 ឡើយ។

ធ្វើឱ្យគេច្បាស់ឡើងរបស់អ្នកបានមុន។ កុំពន្យារពេលអី បោះឆ្នោតភ្លាមៗ។ អ្នកអាចបោះឆ្នោតសន្លឹកឆ្នោតរបស់អ្នកបានភ្លាមនៅពេលដែលអ្នកទទួលបានវានៅក្នុង សំបុត្រ។

លទ្ធិប្រជាធិបតេយ្យពឹងផ្អែកលើអ្នកហើយ! សូមអនុវត្តតាមដំហានងាយៗទាំងប្រាំនេះ ដើម្បីអនុវត្តសិទ្ធិបោះឆ្នោតរបស់អ្នក៖

- បំពេញវា។**
គុសយកជម្រើសរបស់អ្នកនៅលើសន្លឹកឆ្នោតរបស់អ្នក។
- បិទស្រោមសំបុត្រ។**
ដាក់សន្លឹកឆ្នោតរបស់អ្នកនៅក្នុងស្រោមសំបុត្រប្រគល់សន្លឹកឆ្នោតដែលអ្នកបានទទួលពីការិយាល័យបោះឆ្នោតប្រចាំខោនធីរបស់អ្នក។
- ចុះហត្ថលេខាលើវា។**
ចុះហត្ថលេខានៅខាងក្រៅស្រោមសំបុត្រប្រគល់សន្លឹកឆ្នោតរបស់អ្នក។
ត្រូវប្រាកដថា ហត្ថលេខារបស់អ្នកត្រូវគ្នានឹងហត្ថលេខានៅលើប័ណ្ណបើកបរ/អត្តសញ្ញាណប័ណ្ណរដ្ឋ CA របស់អ្នក ឬហត្ថលេខាដែលអ្នកបានផ្តល់នៅពេលចុះឈ្មោះបោះឆ្នោត។ ការិយាល័យបោះឆ្នោតខោនធីរបស់អ្នកនឹងប្រៀបធៀបហត្ថលេខានោះ មុនពេលពួកគេរាប់សន្លឹកឆ្នោតរបស់អ្នក។
- ធ្វើវាត្រឡប់មកវិញ។**
តាមប្រអប់ទម្លាក់សន្លឹកឆ្នោត—ទម្លាក់សន្លឹកឆ្នោតដែលបានបំពេញរបស់អ្នកទៅក្នុងស្រោមសំបុត្រ ប្រគល់មកវិញនៅប្រអប់ទម្លាក់សន្លឹកឆ្នោតផ្លូវការដែលមានសុវត្ថិភាពនៅក្នុងខោនធីរបស់អ្នកនៅពេលណាក៏បានរវាងថ្ងៃទី 5 ខែឧសភារហូតដល់ការបិទការិយាល័យបោះឆ្នោតនៅថ្ងៃទី 2 ខែមិថុនា។

ដោយទៅផ្ទាល់—សូមទម្លាក់សន្លឹកឆ្នោតដែលបានបំពេញរបស់អ្នកទៅក្នុងស្រោមសំបុត្រប្រគល់មកវិញនៅប្រអប់ទម្លាក់ដែលមានសុវត្ថិភាព ការិយាល័យបោះឆ្នោត មជ្ឈមណ្ឌលបោះឆ្នោត ឬការិយាល័យរៀបចំការបោះឆ្នោតខោនធី មុនម៉ោង 8:00 យប់ នៅថ្ងៃទី 2 ខែមិថុនា។ ទីតាំងបោះឆ្នោតនឹងមាននៅគ្រប់ខោនធីទាំងអស់មុនថ្ងៃបោះឆ្នោត។ ទីតាំងបោះឆ្នោតផ្តល់ជូនការចុះឈ្មោះអ្នកបោះឆ្នោតសន្លឹកឆ្នោតជំនួស ម៉ាស៊ីនបោះឆ្នោតដែលអាចចូលប្រើបាន និងជំនួយផ្នែកភាសា។

តាមប្រៃសណីយ៍—សូមប្រគល់សន្លឹកឆ្នោតរបស់អ្នកតាមប្រៃសណីយ៍មកវិញភ្លាមនៅពេលអ្នកទទួលបានវា។ សន្លឹកឆ្នោតដែលបានធ្វើតាមប្រៃសណីយ៍ត្រូវតែមានបោះត្រាប្រៃសណីយ៍នៅថ្ងៃបោះឆ្នោត ឬមុនថ្ងៃបោះឆ្នោត ហើយត្រូវទទួលបានមិនឱ្យលើសពី 7 ថ្ងៃបន្ទាប់ពីថ្ងៃបោះឆ្នោត។ ដើម្បីធានាថា សន្លឹកឆ្នោតរបស់អ្នកត្រូវបានបោះត្រាប្រៃសណីយ៍មុនថ្ងៃបោះឆ្នោត ត្រូវប្រាកដថា ធ្វើវាតាមប្រៃសណីយ៍យ៉ាងហោចណាស់ប្រាំថ្ងៃមុនថ្ងៃបោះឆ្នោត គឺថ្ងៃទី 2 ខែមិថុនា ឆ្នាំ 2026។ ប្រសិនបើធ្វើសំបុត្រនៅថ្ងៃបោះឆ្នោត សូមទទួលបានត្រាប្រៃសណីយ៍ដែលបោះត្រាដោយដៃពីបុគ្គលិកប្រៃសណីយ៍នៅក្នុងការិយាល័យប្រៃសណីយ៍សហរដ្ឋអាមេរិក។

- តាមដានវា។**
ចុះឈ្មោះនៅ wheresmyballot.sos.ca.gov ដើម្បីទទួលបានព័ត៌មានថ្មីៗអំពីស្ថានភាពសន្លឹកឆ្នោតរបស់អ្នកតាមរយៈសារជាអក្សរ (SMS) អ៊ីមែល ឬសារសំឡេង។ កុំខ្វះខាតឱកាសតាមដានសន្លឹកឆ្នោតរបស់អ្នកគ្រប់ដំណាក់កាលនេះឱ្យសោះ!

ចំនួនថ្ងៃកាន់តែច្រើន វិធីកាន់តែច្រើនដើម្បីបោះឆ្នោត

ជាមួយច្បាប់ជម្រើសរបស់អ្នកបោះឆ្នោតរដ្ឋ California

មជ្ឈមណ្ឌលបោះឆ្នោតបើកសម្រាប់ការបោះឆ្នោតដោយផ្ទាល់រហូតដល់ 10 ថ្ងៃ មុនថ្ងៃបោះឆ្នោតនៅក្នុងខោនធីនានានៃច្បាប់ជម្រើសរបស់អ្នកបោះឆ្នោត។ ប្រសិនបើអ្នករស់នៅក្នុងខោនធីណាមួយខាងក្រោម អ្នកអាចបោះឆ្នោតដោយផ្ទាល់នៅ មជ្ឈមណ្ឌលបោះឆ្នោតណាមួយនៅក្នុងខោនធីរបស់អ្នក។

- | | | | |
|-------------|---------------|---------------|--------------|
| • Alameda | • Kings | • Orange | • Santa Cruz |
| • Amador | • Los Angeles | • Placer | • Sonoma |
| • Butte | • Madera | • Riverside | • Stanislaus |
| • Calaveras | • Marin | • Sacramento | • Tuolumne |
| • El Dorado | • Mariposa | • San Benito | • Ventura |
| • Fresno | • Merced | • San Diego | • Yolo |
| • Humboldt | • Napa | • San Mateo | |
| • Imperial | • Nevada | • Santa Clara | |

ដើម្បីស្វែងយល់បន្ថែម សូមចូលទៅកាន់ vca.sos.ca.gov។



ព័ត៌មានពិតរហ័សសម្រាប់ការបោះឆ្នោតបឋម ថ្ងៃទី 2 ខែមិថុនា ឆ្នាំ 2026

តើខ្ញុំត្រូវចុះឈ្មោះបោះឆ្នោតដោយរបៀបណា?

ចុះឈ្មោះបោះឆ្នោត ឬធ្វើបច្ចុប្បន្នភាពការចុះឈ្មោះរបស់អ្នកតាម អ៊ីនធឺណិតនៅ registertovote.ca.gov។ ប្រសិនបើអ្នកចង់បំពេញ ទម្រង់បែបបទជាក់ស្តែង ពាក្យសុំចុះឈ្មោះបោះឆ្នោតអាចរកបាននៅការិយាល័យប្រៃសណីយ៍ ការិយាល័យបោះឆ្នោតខោនធី និង បណ្តាល័យ។

ចុះបើខ្ញុំខកខានថ្ងៃផុតកំណត់ការចុះឈ្មោះបោះឆ្នោត?

ប្រសិនបើអ្នកខកខានថ្ងៃផុតកំណត់សម្រាប់ការចុះឈ្មោះបោះឆ្នោត អ្នក នៅតែអាចទៅកាន់ការិយាល័យបោះឆ្នោតប្រចាំខោនធី មជ្ឈមណ្ឌល បោះឆ្នោត ឬការិយាល័យបោះឆ្នោតរបស់អ្នកនៅថ្ងៃបោះឆ្នោត ឬមុនថ្ងៃ បោះឆ្នោត ដើម្បីបំពេញការចុះឈ្មោះបោះឆ្នោតមានលក្ខខណ្ឌ (ជាញឹកញយ ត្រូវបានគេហៅថា “ការចុះឈ្មោះបោះឆ្នោតនៅថ្ងៃតែមួយ”)។ សូម ទាក់ទងការិយាល័យបោះឆ្នោតប្រចាំខោនធីរបស់អ្នកសម្រាប់ព័ត៌មាន បន្ថែម ឬចូលទៅកាន់ vote.ca.gov។

ចុះបើខ្ញុំត្រូវពិនិត្យមើលស្ថានភាពការចុះឈ្មោះបោះឆ្នោតរបស់ខ្ញុំ?
ដើម្បីពិនិត្យមើលស្ថានភាពចុះឈ្មោះបោះឆ្នោតរបស់អ្នក អ្នកអាចប្រើ ឧបករណ៍ “ស្ថានភាពអ្នកបោះឆ្នោតរបស់ខ្ញុំ” (*My Voter Status*) នៅ voterstatus.sos.ca.gov។

តើខ្ញុំនឹងទទួលបានសន្លឹកឆ្នោតរបស់ខ្ញុំនៅពេលណា?

អ្នកបោះឆ្នោតដែលបានចុះឈ្មោះសកម្មទាំងអស់នឹងទទួលបាន សន្លឹកឆ្នោតតាមប្រៃសណីយ៍សម្រាប់ការបោះឆ្នោតបឋមថ្ងៃទី 2 ខែមិថុនា ឆ្នាំ 2026។ ថ្ងៃទី 4 ខែឧសភា ឆ្នាំ 2026 គឺជាថ្ងៃចុងក្រោយ សម្រាប់ខោនធីនានាដើម្បីចាប់ផ្តើមធ្វើសន្លឹកឆ្នោតតាមប្រៃសណីយ៍។

តើខ្ញុំនឹងទទួលបានមត្តិទូលក៍សម្រាប់ព័ត៌មានអ្នកបោះឆ្នោតផ្លូវការ របស់រដ្ឋនៅពេលណា?

អ្នកបោះឆ្នោតដែលបានចុះឈ្មោះនឹងទទួលបានមត្តិទូលក៍ សម្រាប់ព័ត៌មានអ្នកបោះឆ្នោតផ្លូវការរបស់រដ្ឋរបស់ពួកគេ ពីរបី សប្តាហ៍មុនថ្ងៃបោះឆ្នោត។ វាក៏នឹងអាចរកបានតាមអនឡាញនៅ voterguide.sos.ca.gov ផងដែរ។

ចុះបើខ្ញុំត្រូវការសន្លឹកឆ្នោតជំនួស?

ប្រសិនបើអ្នកមិនទទួលបានសន្លឹកឆ្នោតរបស់អ្នកតាមប្រៃសណីយ៍ ឬ សន្លឹកឆ្នោតដើមរបស់អ្នកបានបាត់ ឬខូចខាត អ្នកអាចដាក់ពាក្យសុំ សន្លឹកឆ្នោតជំនួសបាន។ ពាក្យសុំសន្លឹកឆ្នោតជំនួសអាចរកបាន នៅ <https://elections.cdn.sos.ca.gov/vote-by-mail/pdf/replacement-application.pdf>។

អ្នកក៏អាចស្នើសុំសន្លឹកឆ្នោតជំនួសពីការិយាល័យបោះឆ្នោតនៅក្នុង ខោនធីរបស់អ្នកតាមទូរស័ព្ទ អ៊ីមែល ទូរសារ ឬមធ្យោបាយអេឡិចត្រូនិក ផ្សេងទៀត។

តើខ្ញុំអាចប្រគល់សន្លឹកឆ្នោតរបស់ខ្ញុំត្រឡប់ទៅវិញដោយ របៀបណា?

អ្នកអាចប្រគល់សន្លឹកឆ្នោតរបស់អ្នកមកវិញតាមរយៈ៖

- **តាមប្រអប់ទម្លាក់សន្លឹកឆ្នោត៖** អ្នកអាចយកសន្លឹកឆ្នោតរបស់ អ្នកទៅការិយាល័យបោះឆ្នោត ឬទីតាំងទម្លាក់សន្លឹកឆ្នោតណាមួយ នៅក្នុងរដ្ឋ California ត្រឹមម៉ោង 8:00 យប់ នៅថ្ងៃបោះឆ្នោត។

- **ដោយទៅផ្ទាល់៖** ទីតាំងបោះឆ្នោតត្រូវបានបង្កើតឡើងដោយ មន្ត្រីរៀបចំការបោះឆ្នោតប្រចាំខោនធី ហើយបើកពីម៉ោង 7:00 ព្រឹក ដល់ 8:00 យប់ នៅថ្ងៃបោះឆ្នោត ថ្ងៃអង្គារ ទី 2 ខែមិថុនា ឆ្នាំ 2026។ ដើម្បីស្វែងរកទីតាំងដើម្បីបោះឆ្នោតឱ្យបានមុនថ្ងៃ បោះឆ្នោត សូមចូលទៅកាន់ caearlyvoting.sos.ca.gov។
- **តាមប្រៃសណីយ៍** ប្រគល់សន្លឹកឆ្នោតរបស់អ្នកតាមប្រៃសណីយ៍ ត្រឡប់មកវិញភ្លាមនៅពេលអ្នកទទួលបានវា។ សន្លឹកឆ្នោត ដែលបានធ្វើតាមប្រៃសណីយ៍ត្រូវតែបោះត្រាប្រៃសណីយ៍នៅថ្ងៃ បោះឆ្នោត ឬមុនថ្ងៃបោះឆ្នោត ហើយត្រូវទទួលបានមិនឱ្យលើស ពី 7 ថ្ងៃបន្ទាប់ពីថ្ងៃបោះឆ្នោត។ ដើម្បីធានាថា សន្លឹកឆ្នោតរបស់អ្នក ត្រូវបានបោះត្រាប្រៃសណីយ៍មុនថ្ងៃបោះឆ្នោត ត្រូវប្រាកដថា ធ្វើ វាតាមប្រៃសណីយ៍យ៉ាងហោចណាស់ប្រាំថ្ងៃមុនថ្ងៃបោះឆ្នោត គឺ ថ្ងៃទី 2 ខែមិថុនា ឆ្នាំ 2026។ ប្រសិនបើធ្វើសំបុត្រនៅថ្ងៃបោះឆ្នោត សូមទទួលបានត្រាប្រៃសណីយ៍ដែលបោះត្រាដោយដៃពីបុគ្គលិក ប្រៃសណីយ៍នៅក្នុងការិយាល័យប្រៃសណីយ៍សហរដ្ឋអាមេរិក។

តើខ្ញុំអាចស្វែងរកប្រអប់ទម្លាក់សន្លឹកឆ្នោត កន្លែងបោះឆ្នោត ឬ មជ្ឈមណ្ឌលបោះឆ្នោតដែលនៅជិតបំផុតរបស់ខ្ញុំដោយរបៀបណា?

- សូមចូលទៅកាន់ caearlyvoting.sos.ca.gov ដើម្បីស្វែងរក ប្រអប់ទម្លាក់សន្លឹកឆ្នោត កន្លែងបោះឆ្នោត ឬទីតាំងមជ្ឈមណ្ឌល បោះឆ្នោតដែលនៅជិតអ្នកបំផុត។
- ទាក់ទងការិយាល័យបោះឆ្នោតខោនធីរបស់អ្នក។

តើខ្ញុំអាចតាមដានសន្លឹកឆ្នោតរបស់ខ្ញុំតាមរបៀបណាដើម្បីដឹងថា តើវាត្រូវបានទទួល និងរាប់រួចរាល់ហើយឬនៅ? (Where's My Ballot?)

អ្នកបោះឆ្នោតអាចទទួលបានការជូនដំណឹង អំពីស្ថានភាពនៃ សន្លឹកឆ្នោតដែលបាន ប្រគល់មកវិញរបស់ពួកគេ ដោយការចុះឈ្មោះ សម្រាប់ឧបករណ៍ “តើសន្លឹកឆ្នោតរបស់ខ្ញុំនៅឯណា?” ។

ចុះឈ្មោះនៅ wheresmyballot.sos.ca.gov ដើម្បីទទួលបានព័ត៌មាន ថ្មីៗដោយស្វ័យប្រវត្តិតាមរយៈសារជាអក្សរ (SMS) អ៊ីមែល ឬការហៅ ជាសំឡេង។

អ្នកក៏អាចចូលទៅកាន់ voterstatus.sos.ca.gov ដើម្បីស្វែងយល់ថា តើសន្លឹកឆ្នោតរបស់អ្នកត្រូវបានរាប់ឬអត់។

ថ្ងៃផុតកំណត់សំខាន់ៗ៖

ថ្ងៃចុងក្រោយសម្រាប់ខោនធីនានាដើម្បីចាប់ផ្តើម ធ្វើសន្លឹកឆ្នោតតាមប្រៃសណីយ៍ ថ្ងៃទី 4 ខែឧសភា
 ថ្ងៃចុងក្រោយសម្រាប់ចុះឈ្មោះបោះ ឆ្នោត ថ្ងៃទី 18 ខែឧសភា
 ការចុះឈ្មោះបោះឆ្នោតមានលក្ខខណ្ឌ..... ថ្ងៃទី 19 ខែឧសភា
 ដល់ថ្ងៃទី 2 ខែមិថុនា
 សន្លឹកឆ្នោតទាំងអស់ត្រូវតែប្រគល់ត្រឡប់មកវិញ* ថ្ងៃទី 2 ខែមិថុនា

*សន្លឹកឆ្នោតទាំងអស់ដែលបានធ្វើត្រឡប់តាមប្រៃសណីយ៍ត្រូវតែមាន ត្រាប្រៃសណីយ៍នៅចំ ឬ នៅមុនថ្ងៃទី 2 ខែមិថុនា ហើយត្រូវទទួល ដោយការិយាល័យរៀបចំការបោះឆ្នោតប្រចាំខោនធីមិនឱ្យលើសពីថ្ងៃទី 9 ខែមិថុនា។

ការបោះឆ្នោតក្នុងរដ្ឋ California

ច្បាប់បោះឆ្នោតបឋមបើកចំហរសម្រាប់បេក្ខជនកំពូលពីរនាក់ត្រូវបានប្រើប្រាស់សម្រាប់តំណែងក្នុងការិយាល័យតែងតាំងដោយអ្នកបោះឆ្នោតត្រូវបានធ្វើបញ្ជីឈ្មោះនៅលើសន្លឹកឆ្នោតតែមួយ។ កាលពីមុនត្រូវបានស្គាល់ថាជាការិយាល័យបក្សព័ន្ធការិយាល័យតែងតាំងដោយអ្នកបោះឆ្នោតរួមមានការិយាល័យច្បាប់រដ្ឋ ការិយាល័យសភាសហរដ្ឋអាមេរិក និងការិយាល័យរដ្ឋធម្មនុញ្ញរបស់រដ្ឋ។

ទាំងនៅក្នុងការបោះឆ្នោតបឋមបើកចំហរ និងការបោះឆ្នោតសកល អ្នកអាចបោះឆ្នោតជ្រើសរើសបេក្ខជនណាមួយ ដោយមិនគិតពីចំណូលចិត្តគណបក្សដែលអ្នកបានបង្ហាញនៅលើទម្រង់ចុះឈ្មោះបោះឆ្នោតរបស់អ្នក។ នៅក្នុងការបោះឆ្នោតបឋម បេក្ខជនពីររូបដែលទទួលបានសំឡេងឆ្នោតច្រើនជាងគេ - មិនគិតពីចំណូលចិត្តគណបក្ស - នឹងបន្តទៅប្រកួតក្នុងការបោះឆ្នោតសកល។ ប្រសិនបើបេក្ខជនទទួលបានសន្លឹកឆ្នោតភាគច្រើន (យ៉ាងតិច 50 ភាគរយ + 1) ការបោះឆ្នោតសកលនៅតែត្រូវធ្វើឡើង។

ប្រព័ន្ធបឋមបើកចំហររបស់រដ្ឋ California មិនអនុវត្តចំពោះបេក្ខជនឈរឈ្មោះជា ប្រធានាធិបតីសហរដ្ឋអាមេរិក គណៈកម្មាធិការកណ្តាលខោនធី ឬការិយាល័យមូលដ្ឋានទេ។

បេក្ខជនដែលគេសរសេររបញ្ចូលឈ្មោះលើសន្លឹកឆ្នោតសម្រាប់ការិយាល័យដែលត្រូវតែងតាំងដោយអ្នកបោះឆ្នោតនៅតែអាចឈរឈ្មោះនៅក្នុងការបោះឆ្នោតបឋម។ ទោះជាយ៉ាងណាក៏ដោយ បេក្ខជនដែលគេសរសេររបញ្ចូលឈ្មោះក្នុងសន្លឹកឆ្នោតអាចបន្តទៅការបោះឆ្នោតសកលបានតែក្នុងករណីដែលបេក្ខជននោះ គឺជាបេក្ខជនមួយក្នុងចំណោមបេក្ខជនពីររូប ដែលទទួលបានសំឡេងឆ្នោតច្រើនជាងគេក្នុងការបោះឆ្នោតបឋមនោះ។ លើសពីនេះទៀត មិនមានដំណើរការតែងតាំងឯករាជ្យសម្រាប់ការបោះឆ្នោតសកលឡើយ។

ច្បាប់រដ្ឋ California ត្រូវបានរៀបចំឡើងដើម្បីធានាថាមានដូចខាងក្រោមដែលត្រូវតែបោះពុម្ពនៅក្នុងមគ្គុទ្ទេសក៍នេះ។

ការិយាល័យដែលត្រូវតែងតាំងដោយអ្នកបោះឆ្នោត

គណបក្សនយោបាយមិនមានសិទ្ធិដាក់បេក្ខជនឱ្យឈរឈ្មោះជាផ្លូវការសម្រាប់ការិយាល័យដែលត្រូវតែងតាំងដោយអ្នកបោះឆ្នោតក្នុងការបោះឆ្នោតបឋមឡើយ។ បេក្ខជនដែលត្រូវតែងតាំងសម្រាប់ការិយាល័យ ដែលត្រូវតែងតាំងដោយអ្នកបោះឆ្នោតក្នុងការបោះឆ្នោតបឋម គឺជាអ្នកដែលត្រូវបានឈរឈ្មោះរបស់ពលរដ្ឋ ហើយមិនមែនជាបេក្ខជនឈរឈ្មោះផ្លូវការគណបក្សណាមួយនៅក្នុងការបោះឆ្នោតសកលនោះទេ។ បេក្ខជនសម្រាប់ការតែងតាំងទៅការិយាល័យដែលត្រូវតែងតាំង ដោយអ្នកបោះឆ្នោតត្រូវមានចំណូលចិត្តគណបក្សដែលមានលក្ខណសម្បត្តិគ្រប់គ្រាន់របស់ខ្លួន ឬមិនមានចំណូលចិត្តគណបក្សដែលមានលក្ខណសម្បត្តិគ្រប់គ្រាន់ ដែលត្រូវបានបង្ហាញនៅលើសន្លឹកឆ្នោត ប៉ុន្តែការកំណត់ចំណូលចិត្តគណបក្សត្រូវតែជ្រើសរើសដោយបេក្ខជន ហើយត្រូវបានបង្ហាញសម្រាប់តែជាព័ត៌មាននៃអ្នកបោះឆ្នោតតែប៉ុណ្ណោះ។ វាមិនមានន័យថាបេក្ខជននោះត្រូវបានឈរឈ្មោះឬគាំទ្រដោយគណបក្សដែលបានកំណត់ទេ ឬថាមានទំនាក់ទំនងរវាងគណបក្ស និងបេក្ខជន ហើយគ្មានបេក្ខជនណា ដែលត្រូវបានឈរឈ្មោះដោយអ្នកបោះឆ្នោតត្រូវបានចាត់ទុកថាជាបេក្ខជនដែលត្រូវតែងតាំងជាផ្លូវការរបស់គណបក្សនយោបាយណាមួយឡើយ។ នៅក្នុងមគ្គុទ្ទេសក៍ព័ត៌មានអ្នកបោះឆ្នោតក្នុងខោនធី គណបក្សអាចចុះបញ្ជីបេក្ខជនសម្រាប់ការិយាល័យដែលត្រូវតែងតាំងដោយអ្នកបោះឆ្នោត ដែលបានទទួលការយល់ព្រមជាផ្លូវការពីគណបក្ស។

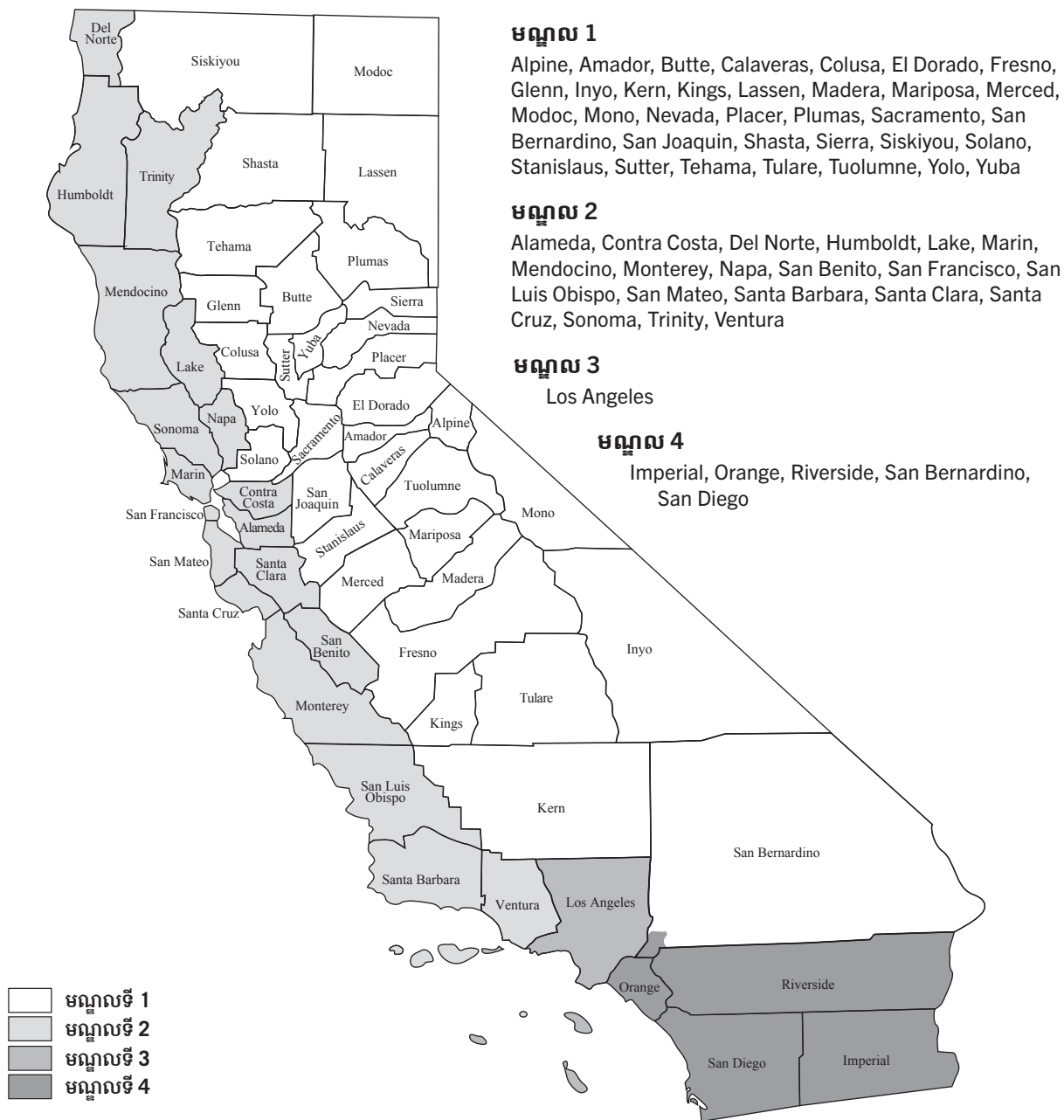
អ្នកបោះឆ្នោតណាមួយអាចបោះឆ្នោតជ្រើសរើសបេក្ខជនណាមួយ សម្រាប់ការិយាល័យដែលត្រូវតែងតាំងដោយអ្នកបោះឆ្នោតប្រសិនបើពួកគេបញ្ជាក់លក្ខណសម្បត្តិផ្សេងទៀតដែលត្រូវដើម្បីបោះឆ្នោតសម្រាប់ការិយាល័យនោះ។ អ្នកទទួលសំឡេងឆ្នោតច្រើនជាងគេពីររូបក្នុងការបោះឆ្នោតបឋម បន្តទៅការបោះឆ្នោតសកលសម្រាប់ការិយាល័យដែលត្រូវតែងតាំងដោយអ្នកបោះឆ្នោត ថ្វីបើបេក្ខជនទាំងពីរបានបញ្ជាក់ពីចំណូលចិត្តគណបក្សដូចគ្នាក៏ដោយ។ គ្មានគណបក្សណាមានសិទ្ធិឱ្យបេក្ខជនដែលកំណត់ចំណូលចិត្តគណបក្សរបស់ខ្លួន បន្តទៅការបោះឆ្នោតសកលបានទេ លើកលែងតែបេក្ខជននោះគឺជាបេក្ខជនមួយក្នុងចំណោមពីររូបដែលទទួលបានសន្លឹកឆ្នោតច្រើនជាងគេ នៅក្នុងការបោះឆ្នោតបឋម។

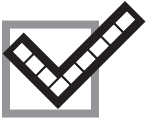
ការិយាល័យគ្មានបក្សព័ន្ធ

គណបក្សនយោបាយមិនមានសិទ្ធិតែងតាំងបេក្ខជនសម្រាប់ការិយាល័យគ្មានបក្សព័ន្ធ នៅក្នុងការបោះឆ្នោតបឋមទេ ហើយបេក្ខជននៅឯការបោះឆ្នោតបឋមមិនមែនជាបេក្ខជនជាផ្លូវការ សម្រាប់គណបក្សណាមួយសម្រាប់ការិយាល័យជាក់លាក់នៅការបោះឆ្នោតសកលទេ។ បេក្ខជនសម្រាប់ការតែងតាំងឱ្យទៅការិយាល័យគ្មានបក្សព័ន្ធអាចនឹងមិនកំណត់ចំណូលចិត្តគណបក្សរបស់ខ្លួន ឬមិនមានចំណូលចិត្តគណបក្ស នៅលើសន្លឹកឆ្នោត។ បេក្ខជនពីររូបដែលទទួលសម្លេងឆ្នោតច្រើនជាងគេក្នុងការបោះឆ្នោតបឋម នឹងបន្តទៅការបោះឆ្នោតសកល សម្រាប់ការិយាល័យគ្មានបក្សព័ន្ធ។

ក្រុមប្រឹក្សាភិបាលមណ្ឌលសមភាពរដ្ឋ CALIFORNIA

ខោនធីនៅក្នុងក្រុមប្រឹក្សាភិបាលមណ្ឌលសមភាពរដ្ឋ





California Motor Voter

កម្មវិធី California Motor Voter កំពុងធ្វើឱ្យការចុះឈ្មោះបោះឆ្នោតនៅនាយកដ្ឋានយានយន្ត (DMV) រដ្ឋ California កាន់តែងាយស្រួល និងមានសុវត្ថិភាព។ បុគ្គលដែលមានសិទ្ធិទាំងអស់ដែលបំពេញប្រតិបត្តិការ ប័ណ្ណបើកបរ អត្តសញ្ញាណប័ណ្ណ ឬការផ្លាស់ប្តូរអាសយដ្ឋានតាមអ៊ិនធឺណិត តាមប្រៃសណីយ៍ ឬដោយផ្ទាល់នៅ DMV នឹងត្រូវបានចុះឈ្មោះដោយស្វ័យប្រវត្តិដើម្បីបោះឆ្នោត លុះត្រាតែពួកគេជ្រើសរើស “មិនចូលរួម” ការចុះឈ្មោះបោះឆ្នោតដោយស្វ័យប្រវត្តិ។

កម្មវិធី California Motor Voter អនុវត្តចំពោះពលរដ្ឋ California ដែលមានអាយុចាប់ពី 18 ឆ្នាំឡើងទៅ ហើយ បំពេញតាមលក្ខណៈវិនិច្ឆ័យខាងក្រោមទាំងអស់៖

- ពលរដ្ឋសហរដ្ឋអាមេរិក។
- អ្នករស់នៅរដ្ឋ California។
- បច្ចុប្បន្នមិនជាប់ពន្ធនាគាររដ្ឋ ឬសហព័ន្ធសម្រាប់ការផ្តន្ទាទោសពីបទឧក្រិដ្ឋ។
- បច្ចុប្បន្នមិនត្រូវបានរកឃើញដោយតុលាការថាអសមត្ថភាពផ្លូវចិត្តក្នុងការបោះឆ្នោត។

ការចុះឈ្មោះបោះឆ្នោតជាមុនអាចរកបានសម្រាប់អ្នកដែលមានអាយុ 16 និង 17 ឆ្នាំ។ ការចុះឈ្មោះបោះឆ្នោតរបស់ ពួកគេនឹងក្លាយជាសកម្មដោយស្វ័យប្រវត្តិនៅពេលពួកគេមានអាយុ 18 ឆ្នាំ។

សម្រាប់ព័ត៌មានបន្ថែម សូមចូលទៅកាន់ motorvoter.sos.ca.gov។

ដើម្បីចុះឈ្មោះបោះឆ្នោតនៅលើអ៊ីនធឺណិតតាមរយៈ RegisterToVote.ca.gov។

ព័ត៌មានស្តីពីឯកជនភាពការចុះឈ្មោះអ្នកបោះឆ្នោត

ការចុះឈ្មោះអ្នកបោះឆ្នោតសម្ងាត់របស់កម្មវិធី Safe at Home: អ្នកបោះឆ្នោតមួយចំនួនដែលប្រឈមមុខនឹង ស្ថានភាពគំរាមកំហែងដល់ជីវិតអាចមានសិទ្ធិទទួលបានស្ថានភាពជាអ្នកបោះឆ្នោតសម្ងាត់ ប្រសិនបើពួកគេជាសមាជិក សកម្មនៃកម្មវិធី Safe at Home។ នេះរាប់បញ្ចូលទាំងជនរងគ្រោះ និងអ្នករស់រានមានជីវិតពីអំពើហិង្សាក្នុងគ្រួសារ ការតាមដាន ការបំពានផ្លូវភេទ ការជួញដូរមនុស្ស ការចាប់ពង្រត់កុមារ និងការធ្វើបាបមនុស្សពេញវ័យ/មនុស្សចាស់ក្នុង បន្ទុក ព្រមទាំងបុគ្គលិក/អ្នកម៉ៅការនៅស្ថាប័នសាធារណៈដែលភ័យខ្លាចចំពោះសុវត្ថិភាពរបស់ពួកគេដោយសារតែការងារ របស់ពួកគេសម្រាប់ស្ថាប័នសាធារណៈ និងអ្នកផ្តល់សេវាថែទាំសុខភាពបន្តពូជ និយោជិត អ្នកស្ម័គ្រចិត្ត និងអ្នកជំងឺដែល ភ័យខ្លាចចំពោះសុវត្ថិភាពរបស់ពួកគេ ដោយសារតែការជាប់ទាក់ទងរបស់ពួកគេជាមួយនឹងកន្លែងថែទាំសុខភាពបន្តពូជ។ សម្រាប់ព័ត៌មានបន្ថែម សូមទាក់ទងកម្មវិធី Safe at Home របស់រដ្ឋលេខាធិការ ដោយមិនគិតថ្លៃតាមរយៈលេខ (877) 322-5227 ឬចូលទៅកាន់ sos.ca.gov/safeathome។


ឯកជនភាពព័ត៌មានអ្នកបោះឆ្នោត: ព័ត៌មានស្តីពីលិខិតបញ្ជាក់ការចុះឈ្មោះបោះឆ្នោតរបស់អ្នកនឹងត្រូវបានប្រើដោយ មន្ត្រីរៀបចំការបោះឆ្នោត ដើម្បីធ្វើព័ត៌មានផ្លូវការដល់អ្នកអំពីដំណើរការបោះឆ្នោត ដូចជាទីតាំងនៃកន្លែងបោះឆ្នោតរបស់ អ្នក និងវិធានការ និងបេក្ខជនដែលនឹងបង្ហាញនៅលើសន្លឹកឆ្នោត។ ការប្រើប្រាស់ព័ត៌មានការចុះឈ្មោះអ្នកបោះឆ្នោត សម្រាប់ពាណិជ្ជកម្ម គឺត្រូវបានហាមឃាត់ដោយច្បាប់ និងមានទោសកម្រិតមធ្យម។ ព័ត៌មានអ្នកបោះឆ្នោតប្រហែលជា ត្រូវបានផ្តល់ទៅបេក្ខជនសម្រាប់មុខតំណែង គណៈកម្មាធិការវិធានការសន្លឹកឆ្នោត ឬជនដទៃទៀតសម្រាប់ការបោះឆ្នោត សម្រាប់គោលបំណងលក្ខណៈសិក្សាស្រាវជ្រាវ សារព័ត៌មាន នយោបាយ ឬរដ្ឋាភិបាល ដូចដែលត្រូវបានសម្រេចដោយ រដ្ឋលេខាធិការ។ ប័ណ្ណបើកបរ លេខសន្តិសុខសង្គម ឬ ហត្ថលេខារបស់អ្នក ដូចដែលបានបង្ហាញលើប័ណ្ណចុះឈ្មោះ អ្នកបោះឆ្នោតរបស់អ្នក មិនត្រូវអាចបញ្ចេញសម្រាប់គោលបំណងទាំងនេះទេ។ ប្រសិនបើអ្នកមានសំនួរទាក់ទងនឹងការប្រើ ប្រាស់ព័ត៌មានអ្នកបោះឆ្នោត ឬមានបំណងចង់រាយការណ៍អំពីការប្រើប្រាស់ខុសលើព័ត៌មានទាំងនេះ ដែលគួរអោយសង្ស័យ សូមទូរសព្ទទៅបណ្តាញទាន់ហេតុការណ៍អ្នកបោះឆ្នោតគិតថ្លៃរបស់រដ្ឋលេខាធិការតាមលេខ (888) 345-4917។

ការដាស់តឿន៖ ការទាក់ទាញយកសំឡេងឆ្នោត ត្រូវបានហាមឃាត់!

ការបំពានអាចនាំឱ្យមានការផាកពិន័យ និង/ឬ ដាក់ពន្ធនាគារ។

ទីកន្លែង៖

- នៅក្នុងបរិវេណជុំវិញបុគ្គលម្នាក់ដែលឈរតម្រង់ជួរដើម្បីបោះឆ្នោតសន្លឹកឆ្នោតរបស់ពួកគេ ឬក្នុងចម្ងាយ 100 ហ្វីតពីច្រកចូលកន្លែងបោះឆ្នោត ការបោះឆ្នោតនៅចិញ្ចើមផ្លូវ ឬប្រអប់ទម្លាក់សន្លឹកឆ្នោត សកម្មភាពខាងក្រោមត្រូវបានហាមឃាត់។



សកម្មភាពអ្វីខ្លះត្រូវបានហាមឃាត់៖

- មិនត្រូវ ស្នើសុំឱ្យបុគ្គលណាម្នាក់បោះឆ្នោតឱ្យ ឬប្រឆាំងនឹងបេក្ខជនណាមួយ ឬវិធានការសន្លឹកឆ្នោត។
- មិនត្រូវ បង្ហាញឈ្មោះ រូបថត ឬនិមិត្តសញ្ញារបស់បេក្ខជន។
- មិនត្រូវ បិទផ្លូវចូល ឬឈរត្រេតត្រតនៅក្បែរប្រអប់ទម្លាក់សន្លឹកឆ្នោត។
- មិនត្រូវ ផ្តល់ឯកសារ ឬព័ត៌មានដែលអាចស្តាប់បានសម្រាប់ ឬប្រឆាំងនឹងបេក្ខជនណាមួយ ឬវិធានការបោះឆ្នោតនៅជិតកន្លែងបោះឆ្នោត មណ្ឌលបោះឆ្នោត ឬប្រអប់ទម្លាក់សន្លឹកឆ្នោត។
- មិនត្រូវ ផ្សព្វផ្សាយព្យត្តិ រួមទាំងសម្រាប់ការផ្តួចផ្តើមគំនិត ការធ្វើប្រជាមតិ ការរំលឹកឡើងវិញ ឬការរំលែងតាំងបេក្ខជនណាមួយ។
- មិនត្រូវ ចែកចាយ បង្ហាញ ឬស្លៀកសម្លៀកបំពាក់ណាមួយ (មួក អាវ សញ្ញា ប៊ូតុង ស៊ីគីវ) ដែលរួមបញ្ចូលឈ្មោះបេក្ខជន រូបភាព និមិត្តសញ្ញា និង/ឬគាំទ្រ ឬប្រឆាំងបេក្ខជន ឬវិធានការលើសន្លឹកឆ្នោតណាមួយ។
- មិនត្រូវ បង្ហាញព័ត៌មាន ឬនិយាយទៅកាន់អ្នកបោះឆ្នោតអំពីសិទ្ធិបោះឆ្នោតរបស់អ្នកបោះឆ្នោត។

ការហាមឃាត់ការទាក់ទាញសំឡេងឆ្នោតដែលបានសង្ខេបខាងលើមានចែងនៅក្នុងមាត្រា 7 នៃជំពូកទី 4 នៃផ្នែកទី 18 នៃក្រមបោះឆ្នោតរដ្ឋ California ។

ការដាស់តឿន៖ ភាពពុករលួយក្នុងដំណើរការបោះឆ្នោត ត្រូវបានហាមឃាត់!

ការបំពានអាចនាំឱ្យមានការផាកពិន័យ និង/ឬដាក់ពន្ធនាគារ។

សកម្មភាពអ្វីខ្លះត្រូវបានហាមឃាត់៖

- **មិនត្រូវ** ប្រព្រឹត្ត ឬប៉ុនប៉ងប្រព្រឹត្តការក្លែងបន្លំ ការបោះឆ្នោត។
- **មិនត្រូវ** ផ្តល់សំណង ឬការស្តាប់ប៉ាន់ ដល់បុគ្គលណាម្នាក់ ក្នុងទម្រង់ណាមួយ ឬដោយមធ្យោបាយណាមួយ ដែលជំរុញ ឬព្យាយាម ជំរុញឱ្យមនុស្សបោះឆ្នោត ឬបដិសេធមិនទៅបោះឆ្នោត។
- **មិនត្រូវ** បោះឆ្នោតដោយខុសច្បាប់។
- **មិនត្រូវ** ព្យាយាមបោះឆ្នោត ឬជួយដល់អ្នកដទៃ ដើម្បីបោះឆ្នោតនៅពេលដែលមិនមានសិទ្ធិក្នុង ការបោះឆ្នោត។
- **មិនត្រូវ** ចូលរួមក្នុងការទាក់ទាញសំឡេងឆ្នោត ថតរូប ឬចុះបញ្ជីអ្នកបោះឆ្នោតដែលចូល ឬចេញពីកន្លែង បោះឆ្នោត ឬរារាំងផ្លូវចូល ច្រកចេញ ឬចំណាត់ចត រថយន្ត។
- **មិនត្រូវ** ជំទាស់សិទ្ធិបោះឆ្នោតរបស់បុគ្គលណាម្នាក់ ឬរារាំងអ្នកបោះឆ្នោតមិនឱ្យបោះឆ្នោត ពន្យារពេល ដំណើរការបោះឆ្នោត ឬណែនាំជនណាម្នាក់ក្នុង លក្ខណៈក្លែងបន្លំថាពួកគេមិនមានសិទ្ធិបោះឆ្នោត ឬមិន បានចុះឈ្មោះបោះឆ្នោត។
- **មិនត្រូវ** ព្យាយាមបញ្ជាក់ពីវិធីសាស្ត្រដែល អ្នកបោះឆ្នោតបានបំពេញលើសន្លឹកឆ្នោតរបស់ពួកគេ។
- **មិនត្រូវ** កាន់ ឬរៀបចំឱ្យនរណាម្នាក់កាន់អាវុធនៅ ជិតបរិវេណកន្លែងបោះឆ្នោតឡើយ ដោយមានករណី លើកលែងមួយចំនួន។
- **មិនត្រូវ** បង្ហាញខ្លួន ឬរៀបចំឱ្យនរណាម្នាក់បង្ហាញខ្លួន នៅក្នុងឯកសណ្ឋានមន្ត្រីរក្សាសន្តិភាព អ្នកយាម ឬ បុគ្គលិកសន្តិសុខ នៅជិតបរិវេណកន្លែងបោះឆ្នោត ដោយមានករណីលើកលែងមួយចំនួន។
- **មិនត្រូវ** រំខាន ឬជ្រៀតជ្រែកជាមួយផ្នែកណាមួយនៃ ប្រព័ន្ធបោះឆ្នោត។
- **មិនត្រូវ** បន្ត ក្លែងបន្លំ ឬរំខានដល់របាយការណ៍ សន្លឹកឆ្នោត។

- **មិនត្រូវ** កែប្រែរបាយការណ៍សន្លឹកឆ្នោត។
- **មិនត្រូវ** ប៉ុនប៉ង បំផ្លាញ ឬផ្លាស់ប្តូរបញ្ជីបោះឆ្នោត សន្លឹកឆ្នោតផ្លូវការ ឬផ្ទុកសន្លឹកឆ្នោត។
- **មិនត្រូវ** បង្ហាញផ្ទុកប្រមូលសន្លឹកឆ្នោតក្រៅផ្លូវការ ណាមួយដែលអាចបញ្ឆោតអ្នកបោះឆ្នោតឱ្យជឿថាជា ប្រអប់ប្រមូលសន្លឹកឆ្នោតផ្លូវការ។
- **មិនត្រូវ** លួចបន្ត ឬជ្រៀតជ្រែកច្បាប់ចម្លងលទ្ធផលនៃ ការបោះឆ្នោត។
- **មិនត្រូវ** បង្ខិតបង្ខំ ឬបញ្ឆោតបុគ្គលដែលមិនចេះអាន អក្សរ ឬមនុស្សចាស់ជរាឱ្យបោះឆ្នោតឱ្យ ឬប្រឆាំងនឹង បេក្ខជន ឬវិធានការផ្ទុយពីចេតនារបស់ពួកគេ។
- **មិនត្រូវ** ដើរតួជាមន្ត្រីបោះឆ្នោតខណៈពេលដែលអ្នក មិនមែនជាបុគ្គលិក។

និយោជកមិនអាចទាមទារ ឬសុំឱ្យនិយោជិតរបស់ពួកគេ នាំយកសន្លឹកឆ្នោតតាមប្រៃសណីយ៍មកកន្លែងធ្វើការ ឬ សុំឱ្យនិយោជិតរបស់ពួកគេបោះឆ្នោតសន្លឹកឆ្នោតរបស់ ពួកគេនៅកន្លែងធ្វើការទេ។ នៅពេលបើកប្រាក់បៀវត្សរ៍ ឬ ប្រាក់ឈ្នួល និយោជកមិនអាចភ្ជាប់មកជាមួយនូវឯកសារ ដែលមានឥទ្ធិពលលើគំនិតនយោបាយ ឬសកម្មភាពរបស់ និយោជិតរបស់ពួកគេឡើយ។

សមាជិកក្រុមប្រឹក្សាប្រចាំមណ្ឌល មិនអាចព្យាយាម កំណត់ពីវិធីដែលអ្នកបោះឆ្នោតបានបោះឆ្នោតជ្រើសរើស សន្លឹកឆ្នោតរបស់ពួកគេ ឬប្រសិនបើព័ត៌មាននោះត្រូវបាន រកឃើញ មិនអាចបង្ហាញពីវិធីដែលអ្នកបោះឆ្នោតបាន បោះឆ្នោតសន្លឹកឆ្នោតរបស់ពួកគេឡើយ។

ការហាមឃាត់លើសកម្មភាពដែលពាក់ព័ន្ធនឹងអំពើ ពុករលួយនៃដំណើរការបោះឆ្នោតដូចដែលបានសង្ខេប ខាងលើមានចែងនៅក្នុងជំពូកទី 6 នៃផ្នែកទី 18 នៃ ក្រមច្បាប់ការបោះឆ្នោតរដ្ឋ California។

លក្ខខណ្ឌតម្រូវនៃអត្តសញ្ញាណអ្នកបោះឆ្នោត និងការចុះឈ្មោះនៅរដ្ឋ California

តើអ្នកណាអាចចុះឈ្មោះបោះឆ្នោតនៅរដ្ឋ California? ដើម្បីចុះឈ្មោះបោះឆ្នោត អ្នកត្រូវតែ៖

- ជាពលរដ្ឋអាមេរិក និងជាអ្នករស់នៅរដ្ឋ California
- 18 ឆ្នាំឡើងទៅនៅថ្ងៃបោះឆ្នោត (ឬ 16 ឬ 17 ឆ្នាំ ដើម្បីចុះឈ្មោះជាមុន)
- បច្ចុប្បន្នមិនជាប់ពន្ធនាគាររដ្ឋ ឬសហព័ន្ធសម្រាប់បទឧក្រិដ្ឋ
- បច្ចុប្បន្នមិនត្រូវបានតុលាការកម្រើកថាអសមត្ថភាពខាងផ្លូវចិត្តក្នុងការបោះឆ្នោត

តើខ្ញុំត្រូវបង្ហាញអត្តសញ្ញាណប័ណ្ណឬទេដើម្បីបោះឆ្នោត?

ក្នុងករណីភាគច្រើន អត់ទេ។ រដ្ឋ California ជាទូទៅមិនតម្រូវឱ្យអ្នកបោះឆ្នោតបង្ហាញអត្តសញ្ញាណប័ណ្ណនៅពេលបោះឆ្នោតនោះទេ។

តើនៅពេលណាដែលអ្នកអាចត្រូវបានស្នើសុំមើលអត្តសញ្ញាណប័ណ្ណ?

- អ្នកប្រហែលជាត្រូវការបង្ហាញអត្តសញ្ញាណប័ណ្ណលុះត្រាតែលក្ខខណ្ឌ ទាំងអស់ ខាងក្រោមអនុវត្ត៖
- អ្នកកំពុងបោះឆ្នោតជាលើកដំបូងនៅក្នុងការបោះឆ្នោតសហព័ន្ធ
 - អ្នកបានចុះឈ្មោះតាមប្រៃសណីយ៍ ឬតាមអ៊ិនធឺណិតហើយ
 - អ្នកមិនបានផ្តល់អត្តសញ្ញាណប័ណ្ណ CA ឬ SSN របស់អ្នកនៅពេលចុះឈ្មោះ

អ្នកនឹងត្រូវបានជូនដំណឹងជាមុន ប្រសិនបើករណីនេះអនុវត្តចំពោះអ្នក។

បុគ្គលិកបោះឆ្នោតអាចស្នើសុំអត្តសញ្ញាណប័ណ្ណបានប្រសិនបើបញ្ជីឈ្មោះអ្នកបោះឆ្នោតបង្ហាញយ៉ាងច្បាស់ថា វាត្រូវបានទាមទារ។

សម្រាប់ព័ត៌មានបន្ថែម សូមចូលទៅកាន់ vote.ca.gov ឬទូរស័ព្ទទៅលេខទាន់ហេតុការណ៍អ្នកបោះឆ្នោតរបស់យើងតាមរយៈ (888) 345-4917។

តើទម្រង់អត្តសញ្ញាណប័ណ្ណដែលអាចទទួលយកបាន (ប្រសិនបើត្រូវបានតម្រូវ)?

អ្នកអាចបង្ហាញអត្តសញ្ញាណប័ណ្ណដែលមានរូបថត ឬគ្មានរូបថត ដែលរួមមាន៖

- ប័ណ្ណបើកបររដ្ឋ California ឬអត្តសញ្ញាណប័ណ្ណរដ្ឋ
- លិខិតឆ្លងដែនអាមេរិក
- អត្តសញ្ញាណប័ណ្ណសិស្ស ឬយោធា
- សំបុត្រផ្លូវការពីទីភ្នាក់ងាររដ្ឋាភិបាល
- សែកប្រាក់ឈ្នួល ឬសែកប្រាក់ពីរដ្ឋាភិបាល
- វិក្កយបត្រទឹកភ្លើង ឬរបាយការណ៍ធនាគារ

សម្រាប់បញ្ជីពេញលេញ សូមមើល៖ www.sos.ca.gov/elections/hava-id-standards

អត្តសញ្ញាណប័ណ្ណដោយមានរូបថតមិនចាំបាច់ទេ វាគ្រាន់តែជាជម្រើសមួយក្នុងចំណោមជម្រើសជាច្រើនដែលមានសុពលភាព។ អត្តសញ្ញាណប័ណ្ណមិនចាំបាច់បង្ហាញអាសយដ្ឋានរបស់អ្នក ឬត្រូវបានចេញដោយរដ្ឋាភិបាលនោះទេ។

អត់មានអត្តសញ្ញាណប័ណ្ណពេលបោះឆ្នោតមែនទេ?

អ្នកនៅតែអាចបោះឆ្នោតបណ្តោះអាសន្នបាន។ សន្លឹកឆ្នោតរបស់អ្នកនឹងត្រូវបានរាប់ក្រោយពីមន្ត្រីបោះឆ្នោតបានបញ្ជាក់ ថាអ្នកបានចុះឈ្មោះដើម្បីបោះឆ្នោតនៅក្នុងខោនធីនោះ ហើយអ្នកមិនបានបោះឆ្នោតក្នុងការបោះឆ្នោតនោះនៅឡើយ។

ពិនិត្យមើលស្ថានភាពអ្នកបោះឆ្នោតរបស់អ្នកតាមអនឡាញ

ចូលមើលទំព័រស្ថានភាពអ្នកបោះឆ្នោតរបស់ខ្ញុំ (My Voter Status) របស់រដ្ឋលេខាធិការនៅលើគេហទំព័រ voterstatus.sos.ca.gov ដើម្បីពិនិត្យស្ថានភាពអ្នកបោះឆ្នោតរបស់អ្នក ស្វែងរកកន្លែងបោះឆ្នោត ឬមណ្ឌលបោះឆ្នោតរបស់អ្នក និងមានច្រើនទៀត។

ដើម្បីពិនិត្យមើលស្ថានភាពអ្នកបោះឆ្នោតរបស់អ្នក អ្នកត្រូវបញ្ជូលនាមខ្លួន នាមត្រកូល ថ្ងៃខែឆ្នាំកំណើត និងលេខប័ណ្ណបើកបររដ្ឋ California ឬលេខអត្តសញ្ញាណប័ណ្ណរដ្ឋ California របស់អ្នកឬលេខប្តូរខ្លួនចុងក្រោយនៃលេខសន្តិសុខសង្គមរបស់អ្នក។

សូមចូលទៅកាន់ voterstatus.sos.ca.gov សម្រាប់ព័ត៌មានលម្អិតអំពីអ្នកបោះឆ្នោតសំខាន់ៗ។

សំនួរដែលគេសួរញឹកញាប់ទាក់ទងនឹងប្រព័ន្ធ ការបោះឆ្នោតតាមប្រៃសណីយ៍ដែលអាចចូលប្រើបានពីចម្ងាយ

ប្រព័ន្ធបោះឆ្នោតតាមសំបុត្រ (RAVBM) ដែលអាចចូលប្រើបានពីចម្ងាយ គឺជាឧបករណ៍អនឡាញដែលអាចឱ្យអ្នកបោះឆ្នោតទាំងអស់ រួមទាំងជនពិការអាចចូលប្រើ អាន និងកំណត់ការជ្រើសរើសលើសន្លឹកឆ្នោតរបស់ពួកគេដោយប្រើឧបករណ៍ណាមួយក៏បាន។ ជាលទ្ធផល អ្នកបោះឆ្នោតដែលមានពិការភាពត្រូវបានផ្តល់ឱកាសដើម្បីអាន និងកំណត់ការជ្រើសរើសលើសន្លឹកឆ្នោតរបស់ពួកគេជាលក្ខណៈឯកជន និងដោយឯករាជ្យដោយប្រើបច្ចេកវិទ្យាជំនួយផ្ទាល់ខ្លួនរបស់ពួកគេ។

វាមានសារៈសំខាន់ក្នុងការកត់សម្គាល់ថា RAVBM មិនមែនជាទម្រង់នៃការបោះឆ្នោតតាមអ៊ីនធឺណិតទេ។

ទោះបីជាការជ្រើសរើសលើសន្លឹកឆ្នោតអាចត្រូវបានកំណត់តាមអ៊ីនធឺណិតដោយប្រើប្រព័ន្ធ RAVBM ក៏ដោយ អ្នកបោះឆ្នោតត្រូវតែបោះពុម្ព និងបញ្ជូនការជ្រើសរើសលើសន្លឹកឆ្នោតរបស់ពួកគេទៅឱ្យមន្ត្រីបោះឆ្នោតខោនធីរបស់ពួកគេ។

តើ RAVBM ដំណើរការយ៉ាងដូចម្តេច?

អ្នកបោះឆ្នោតអាចចូលទៅបោះឆ្នោត និងកំណត់ការជ្រើសរើសលើ សន្លឹកឆ្នោតរបស់ពួកគេដោយប្រើកុំព្យូទ័រណាមួយដែលមានអ៊ីនធឺណិត។ ប្រព័ន្ធនេះអាចប្រើបានជាមួយឧបករណ៍អានលើអេក្រង់ ។ អ្នកបោះឆ្នោតត្រូវបោះពុម្ពសន្លឹកឆ្នោតដែលបានគូសចម្លើយរួច ហើយប្រគល់វាវិញនៅត្រឹមការបិទការបោះឆ្នោតនៅម៉ោង 8:00 យប់នៅថ្ងៃបោះឆ្នោត។ ការជ្រើសរើសលើសន្លឹកឆ្នោត RAVBM មិនអាចត្រូវបានធ្វើតាមអ៊ីម៉ែលបានទេ។ មានតែអ្នកបោះឆ្នោតមួយចំនួនដែលជាពលរដ្ឋឯកសណ្ឋាន និងនៅក្រៅប្រទេសដែលបោះឆ្នោតដោយអវត្តមាន (UOCAVA) ប៉ុណ្ណោះដែលអាចបញ្ជូនវាតាមទូរសារ (fax)។

ដើម្បីធានាបាននូវភាពឯកជននៃការជ្រើសរើសរបស់អ្នកបោះឆ្នោតនីមួយៗ ប្រព័ន្ធ RAVBM មិនរក្សាទុកជម្រើសរបស់អ្នកបោះឆ្នោត ឬបញ្ជូនពួកគេតាមអ៊ីនធឺណិតទេ។ ខោនធីនីមួយៗគ្រប់គ្រង RAVBM ដោយមានភាពខុសគ្នាបន្តិចបន្តួច។ ទោះជាយ៉ាងណាក៏ដោយ ជំហានទាំងប្រាំខាងក្រោមជាធម្មតាពិពណ៌នាអំពីរបៀបដែល RAVBM ដំណើរការនៅទូទាំងរដ្ឋ California៖

តើខ្ញុំអាចបោះឆ្នោតដោយប្រើប្រព័ន្ធ RAVBM យ៉ាងដូចម្តេច?

1. **ស្វែងរក ឬស្នើសុំតំណភ្ជាប់ទៅប្រព័ន្ធ RAVBM ពីខោនធីរបស់អ្នក។** សូមទាក់ទងការិយាល័យបោះឆ្នោតខោនធីរបស់អ្នកតាមទូរស័ព្ទ អ៊ីមែល ឬតាមរយៈគេហទំព័របោះឆ្នោតខោនធីរបស់អ្នក ដើម្បីស្នើសុំតំណភ្ជាប់ប្រើ RAVBM។
2. **ធ្វើតាមតំណភ្ជាប់ចូលមើលការណែនាំ និងគូសលើការជ្រើសរើសសន្លឹកឆ្នោតរបស់អ្នក។** តំណភ្ជាប់ប្រើគ្នាតែនាំអ្នកទៅកាន់ទំព័របញ្ជាក់។ បន្ទាប់ពីផ្ទៀងផ្ទាត់អត្តសញ្ញាណរបស់អ្នក អ្នកអាចពិនិត្យមើលការណែនាំ RAVBM របស់អ្នក។ បន្ទាប់មកអ្នកនឹងបន្តទៅកំណត់ការជ្រើសរើសលើសន្លឹកឆ្នោតរបស់អ្នកនៅលើឧបករណ៍ផ្ទាល់ខ្លួនរបស់អ្នក ដោយប្រើបច្ចេកវិទ្យាជំនួយផ្ទាល់ខ្លួនរបស់អ្នកតាមការចាំបាច់។ Disability Rights California បានបោះពុម្ពផ្សាយ រឿងរ៉ាវអ្នកបោះឆ្នោតពីប្រព័ន្ធ RAVBM។
3. **ពិនិត្យ និងបោះពុម្ពការជ្រើសរើសលើសន្លឹកឆ្នោត RAVBM របស់អ្នក។** ពិនិត្យមើលការជ្រើសរើសលើសន្លឹកឆ្នោតរបស់អ្នក និងធ្វើការកែតម្រូវតាមការចាំបាច់។ ក្រោយពេលបញ្ចប់ សូមធ្វើតាមការណែនាំសម្រាប់ការបោះពុម្ពការជ្រើសរើសលើសន្លឹកឆ្នោតរបស់អ្នក។
4. **ដាក់សន្លឹកឆ្នោត RAVBM ដែលបានគូសចម្លើយរបស់អ្នកនៅក្នុងស្រោមសំបុត្រមួយ។** ចុះហត្ថលេខា និងបិទស្រោមសំបុត្រ។ ប្រសិនបើអ្នកបានទទួលសន្លឹកឆ្នោតតាមប្រៃសណីយ៍ វានឹងរួមបញ្ចូលស្រោមសំបុត្រធ្វើត្រឡប់សន្លឹកឆ្នោតជាផ្លូវការ។ ប្រើស្រោមសំបុត្រនេះដើម្បីធ្វើត្រឡប់មកវិញនូវសន្លឹកឆ្នោត RAVBM បំពេញរួចដែលបានបោះពុម្ពរបស់អ្នក។ ចងចាំថាត្រូវចុះហត្ថលេខានៅខាងក្រោយស្រោមសំបុត្រ បិទស្រោមសំបុត្រ និងចុះហត្ថលេខានៅចន្លោះរវាងរន្ធដែលបានចោះពីរ។
ចំណាំ៖ ប្រសិនបើអ្នកមិនមានស្រោមសំបុត្រប្រគល់សន្លឹកឆ្នោតមកវិញជាផ្លូវការទេ សូមទាក់ទងការិយាល័យបោះឆ្នោតខោនធីរបស់អ្នកដើម្បីស្នើសុំជំនួស។ ប្រសិនបើមិនមានពេលគ្រប់គ្រាន់មុនថ្ងៃបោះឆ្នោត ដើម្បីទទួលស្រោមសំបុត្រជំនួសទេ សូមមើលការណែនាំអំពីការប្រគល់មកវិញទាក់ទងនឹងការប្រើប្រាស់ស្រោមសំបុត្រស្តង់ដារដែលមិនមែនផ្លូវការ។ អ្នកប្រហែលជាត្រូវបោះពុម្ពផ្នែកមួយនៃស្រោមសំបុត្រ ឬ "សេចក្តីប្រកាស" ពីឯកសារដែលត្រូវបានផ្តល់ឱ្យនៅពេលអ្នកចូលប្រើប្រព័ន្ធ RAVBM។
5. **ប្រគល់សន្លឹកឆ្នោត RAVBM របស់អ្នកមកវិញនៅក្នុងស្រោមសំបុត្រដែលបានចុះហត្ថលេខា និងបិទជិត។** ធ្វើសន្លឹកឆ្នោត RAVBM របស់អ្នកមកវិញតាមប្រៃសណីយ៍ ឬនៅប្រអប់ទម្លាក់សន្លឹកឆ្នោតណាមួយនៅក្នុងខោនធីរបស់អ្នក កន្លែងបោះឆ្នោត ឬមណ្ឌលបោះឆ្នោតណាមួយនៅក្នុងខោនធីរបស់អ្នក ឬការិយាល័យបោះឆ្នោតខោនធីរបស់អ្នក។ ប្រសិនបើមានការផ្ទេរទៀតកំពុងបញ្ជូនសន្លឹកឆ្នោតរបស់អ្នកជំនួសអ្នក សូមប្រាកដថាឈ្មោះ ទំនាក់ទំនង (ត្រូវជាអ្វីនឹងអ្នក) និងហត្ថលេខារបស់ពួកគេត្រូវបានរួមបញ្ចូលនៅលើស្រោមសំបុត្រ។ សម្រាប់ការណែនាំបន្ថែមអំពីរបៀបប្រគល់សន្លឹកឆ្នោត RAVBM របស់អ្នកមកវិញ សូមពិនិត្យមើលការណែនាំការធ្វើ ឬទូរស័ព្ទទៅការិយាល័យបោះឆ្នោតខោនធីរបស់អ្នក។

ជំនួយសម្រាប់អ្នកបោះឆ្នោតដែលមានភាពពិការ

រដ្ឋ California ប្តេជ្ញាចិត្តដើម្បីធានាថា អ្នកបោះឆ្នោតគ្រប់រូបអាចបោះឆ្នោតបាន ប្រកបដោយឯកជនភាពនិងឯករាជ្យភាព។

សម្រាប់ព័ត៌មានលម្អិតអំពីជំនួយអ្វីខ្លះដែលខោនធីរបស់អ្នកផ្តល់ជូនដល់អ្នកបោះឆ្នោតមានពិការភាព សូមពិនិត្យមគ្គុទេសក៍ ព័ត៌មានអ្នកបោះឆ្នោតខោនធីរបស់អ្នក ឬទាក់ទងមន្ត្រីបោះឆ្នោតខោនធីរបស់អ្នក។ ព័ត៌មានទំនាក់ទំនងខោនធីអាចរកបាន នៅ sos.ca.gov/elections/voting-resources/county-elections-offices។

ការបោះឆ្នោតនៅកន្លែងបោះឆ្នោត ឬមជ្ឈមណ្ឌលបោះឆ្នោត

ប្រសិនបើអ្នកត្រូវការជំនួយគូសសន្លឹកឆ្នោតរបស់អ្នក អ្នកអាចជ្រើសរើសមនុស្សបានរហូតដល់ពីរនាក់ដើម្បីជួយអ្នក។ បុគ្គលនេះមិនអាចជា៖

- និយោជករបស់អ្នក ឬនរណាម្នាក់ ដែលធ្វើការឱ្យនិយោជករបស់អ្នកឡើយ
- មេដឹកនាំសហជីពកម្មករបស់អ្នក ឬនរណាម្នាក់ ដែលធ្វើការឱ្យសហជីពការងាររបស់អ្នក

ការបោះឆ្នោតក្បែរចិញ្ចឹមផ្លូវ អនុញ្ញាតឱ្យអ្នកចតនៅជិតកន្លែងបោះឆ្នោតតាមដែលអាចធ្វើទៅបាន។ មន្ត្រីបោះឆ្នោតនឹង យកបញ្ជីឈ្មោះឱ្យអ្នកចុះហត្ថលេខា សន្លឹកឆ្នោតមួយ និងសម្ភារៈបោះឆ្នោតឯទៀត ដែលអ្នកត្រូវការ មិនថាអ្នកនៅក្បែរ ចិញ្ចឹមផ្លូវ ឬ នៅក្នុងឡាន។

គ្រប់កន្លែងបោះឆ្នោត និងមជ្ឈមណ្ឌលបោះឆ្នោតទាំងអស់ តម្រូវឱ្យមានការបង្កលក្ខណៈងាយស្រួលសម្រាប់ ជនពិការភាពចូល ទៅបោះឆ្នោតបាន ហើយនឹងមានម៉ាស៊ីនបោះឆ្នោតដែលអាចចូលប្រើបាន។

ការបោះឆ្នោតនៅផ្ទះ

ប្រព័ន្ធបោះឆ្នោតតាមសំបុត្រពិចម្ភាយ (RAVBM) ផ្តល់នូវជម្រើសអាចធ្វើបានសម្រាប់អ្នកបោះឆ្នោតជាជនពិការ ដើម្បីទទួល សន្លឹកឆ្នោតរបស់ខ្លួននៅឯលំនៅឋាន ហើយគូសវាដោយឯករាជ្យ និង ដោយឯកជន មុននឹងផ្ញើទៅមន្ត្រីផ្នែកបោះឆ្នោត។ សូមទាក់ទងមន្ត្រីរៀបចំការបោះឆ្នោតខោនធីរបស់អ្នកសម្រាប់ព័ត៌មានបន្ថែម។

មគ្គុទេសក៍ព័ត៌មានអ្នកបោះឆ្នោតជាសំឡេង និងអក្សរធំៗ

មគ្គុទេសក៍នេះមានជាសំឡេង និងបោះពុម្ពជាអក្សរធំៗ ដែលផ្តល់ជូនជាភាសាអង់គ្លេស ចិន ហិណ្ឌូ ជប៉ុន ខ្មែរ កូរ៉េ អេស្ប៉ាញ តាកាឡុក ថៃ និងវៀតណាមដោយមិនគិតថ្លៃ ។

ដើម្បីស្នើសុំ៖



សូមចូលទៅកាន់គេហទំព័រ vote.ca.gov




សូមទូរស័ព្ទទៅបណ្តាញទាន់ហេតុការណ៍ឥតគិតថ្លៃសម្រាប់អ្នកបោះឆ្នោតរបស់រដ្ឋលេខាធិការតាមរយៈ (888) 345-4917



ទាញយកទម្រង់ជាសំឡេង MP3 នៅគេហទំព័រ <https://voterguide.sos.ca.gov/km/audio>

កាលបរិច្ឆេទដែលត្រូវចងចាំ!



កុំបង្អង់យូរ សូមបោះឆ្នោតថ្ងៃនេះ!

សូមប្រគល់សន្លឹកឆ្នោតរបស់អ្នកមកវិញភ្លាមៗនៅពេលដែលអ្នកទទួលបានវា។

រយៈពេលបោះឆ្នោតបានមុនដោយបោះឆ្នោតតាមសំបុត្រនឹងបើកនៅថ្ងៃទី 4 ខែឧសភា ឆ្នាំ 2026។

ការិយាល័យបោះឆ្នោតបើកពីម៉ោង 7:00 ព្រឹកដល់ម៉ោង 8:00 យប់នៅថ្ងៃទី 2 ខែមិថុនា ឆ្នាំ 2026 ដែលជាថ្ងៃបោះឆ្នោត!

ខែឧសភា

អា	ច	អ	ពុ	ព្រ	សុ	សៅ
					1	2
3	4	5	6	7	8	9
10	11	12	13	14	15	16
17	18	19	20	21	22	23
24	25	26	27	28	29	30
31						

ថ្ងៃទី 4 ខែឧសភា

មន្ត្រីបោះឆ្នោតខោនធីនឹងចាប់ផ្តើមធ្វើសន្លឹកឆ្នោតបោះតាមសំបុត្រនៅថ្ងៃ ឬមុនកាលបរិច្ឆេទនេះ។

ថ្ងៃទី 4 ខែឧសភា ដល់ ថ្ងៃទី 2 ខែមិថុនា

រយៈពេលបោះឆ្នោតដើម្បីបញ្ជូនសន្លឹកឆ្នោតមកវិញ។

ថ្ងៃទី 5 ខែឧសភា

ប្រអប់ទម្លាក់សន្លឹកឆ្នោតដែលមានសុវត្ថិភាពត្រូវបានបើក។

ថ្ងៃទី 18 ខែឧសភា

ថ្ងៃចុងក្រោយដើម្បីចុះឈ្មោះបោះឆ្នោត។ ការចុះឈ្មោះអ្នកបោះឆ្នោតនៅថ្ងៃតែមួយមាននៅការិយាល័យបោះឆ្នោតខោនធីរបស់អ្នក ឬទីតាំងបោះឆ្នោតបន្ទាប់ពីថ្ងៃផុតកំណត់នៃការចុះឈ្មោះបោះឆ្នោត រហូតដល់ និងរាប់បញ្ចូលទាំងថ្ងៃបោះឆ្នោត។

ថ្ងៃទី 23 ខែឧសភា

មណ្ឌលបោះឆ្នោតថ្ងៃដំបូងបើកនៅក្នុងខោនធីដែលមានច្បាប់ជម្រើសរបស់អ្នកបោះឆ្នោត សម្រាប់ការបោះឆ្នោតដោយផ្ទាល់បានមុន។

ថ្ងៃទី 30 ខែឧសភា

ទីតាំងបោះឆ្នោតជាមុននៅទូទាំងរដ្ឋ California នឹងបើកនៅថ្ងៃសៅរ៍ ទី 30 ខែឧសភា។ សូមចូលទៅកាន់ caearlyvoting.sos.ca.gov ដើម្បីស្វែងរកទីតាំងនិងម៉ោងបោះឆ្នោត។

ខែមិថុនា

អា	ច	អ	ពុ	ព្រ	សុ	សៅរ៍
	1	2	3	4	5	6
7	8	9	10	11	12	13
14	15	16	17	18	19	20
21	22	23	24	25	26	27
28	29	30				

ថ្ងៃអង្គារ ទី 2 ខែមិថុនា ឆ្នាំ 2026

ថ្ងៃចុងក្រោយដើម្បីបោះឆ្នោតដោយផ្ទាល់ ឬបញ្ជូនសន្លឹកឆ្នោតមកវិញត្រឹមម៉ោង 8:00 យប់ កន្លែងបោះឆ្នោតបើកពីម៉ោង 7:00 ព្រឹកដល់ម៉ោង 8:00 យប់ សូមប្រគល់សន្លឹកឆ្នោតរបស់អ្នកមកវិញភ្លាមៗនៅពេលដែលអ្នកទទួលបានវា។ សន្លឹកឆ្នោតបោះឆ្នោតតាមសំបុត្រត្រូវតែបានបោះត្រាដោយប្រៃសណីយ៍មិនឱ្យលើសពីថ្ងៃទី 2 ខែមិថុនា។

ថ្ងៃទី 9 ខែមិថុនា

ថ្ងៃចុងក្រោយដែលខោនធីអាចទទួលយកសន្លឹកឆ្នោតបោះឆ្នោតតាមសំបុត្រដែលបានបោះត្រាដោយប្រៃសណីយ៍ត្រឹមថ្ងៃបោះឆ្នោត។

ថ្ងៃទី 24 ខែមិថុនា

ថ្ងៃចុងក្រោយដើម្បីកែបញ្ហាហត្ថលេខាលើសន្លឹកឆ្នោតត្រឹមម៉ោង 5:00 ល្ងាច